



**MARTINOTTI**  
PREFABBRICATI

MARTINOTTI PREFABBRICATI s.r.l.

Strada Fossamana nr. 9 - 46100 Mantova  
tel. +39.0376.340504 - fax +39.0376.340427  
mail: prefabbricati@martinotti.it - www.martinotti.it



## SCHEDE TECNICHE ILLUSTRATIVE

settore di intervento:

### VASCHE DI STOCCAGGIO



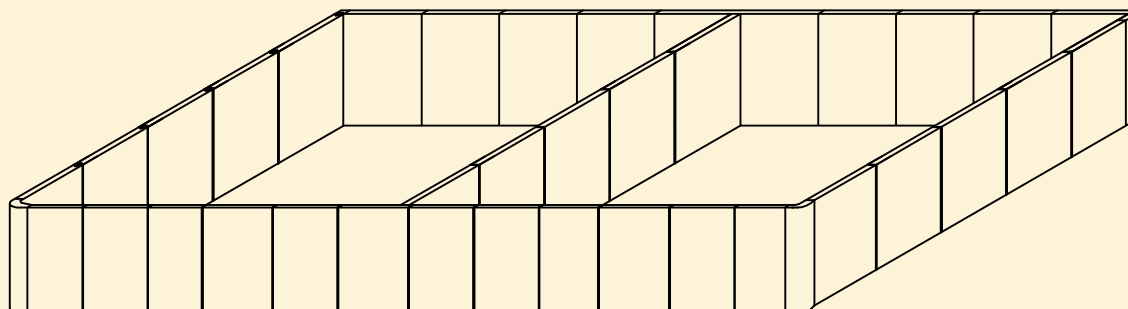
#### ELENCO SCHEDE :

V\_ vista assonometrica

V1 \_ parete tipo A

V2 \_ parete tipo B

V3 \_ esempi di vasche con solaio





PRODOTTI PREFABBRICATI DI CALCESTRUZZO: Elementi da parete

# PARETI PER VASCHE



**MARTINOTTI**  
PREFABBRICATI

mail:prefabbricati@martinotti.it - tel. +39.0376.340504

Caratteristiche dei Pannelli Prefabbricati :				Spessore	Larghezza	Altezza riempimento (battente massimo)		
				cm 28	mt 2,40	H. da 2,50 a 3,95 mt		
				cm 36	mt 2,00	H. da 4,00 a 4,60 mt		
Calcestruzzo					Acciaio ordinario			
Classe	RcK	Esposiz.	Consist.	ømax inerte (mm)	fcd (N/mm <sup>2</sup> )	Tipo	f <sub>y</sub> (N/mm <sup>2</sup> )	f <sub>t</sub> (N/mm <sup>2</sup> )
C32/40	40	XA2	S4	25	18.81	B 450 C	450	540
Per caratteristiche di resistenza meccanica, resistenza al fuoco, parametri di isolamento acustico e durabilità si fa riferimento alle specifiche di progetto.								



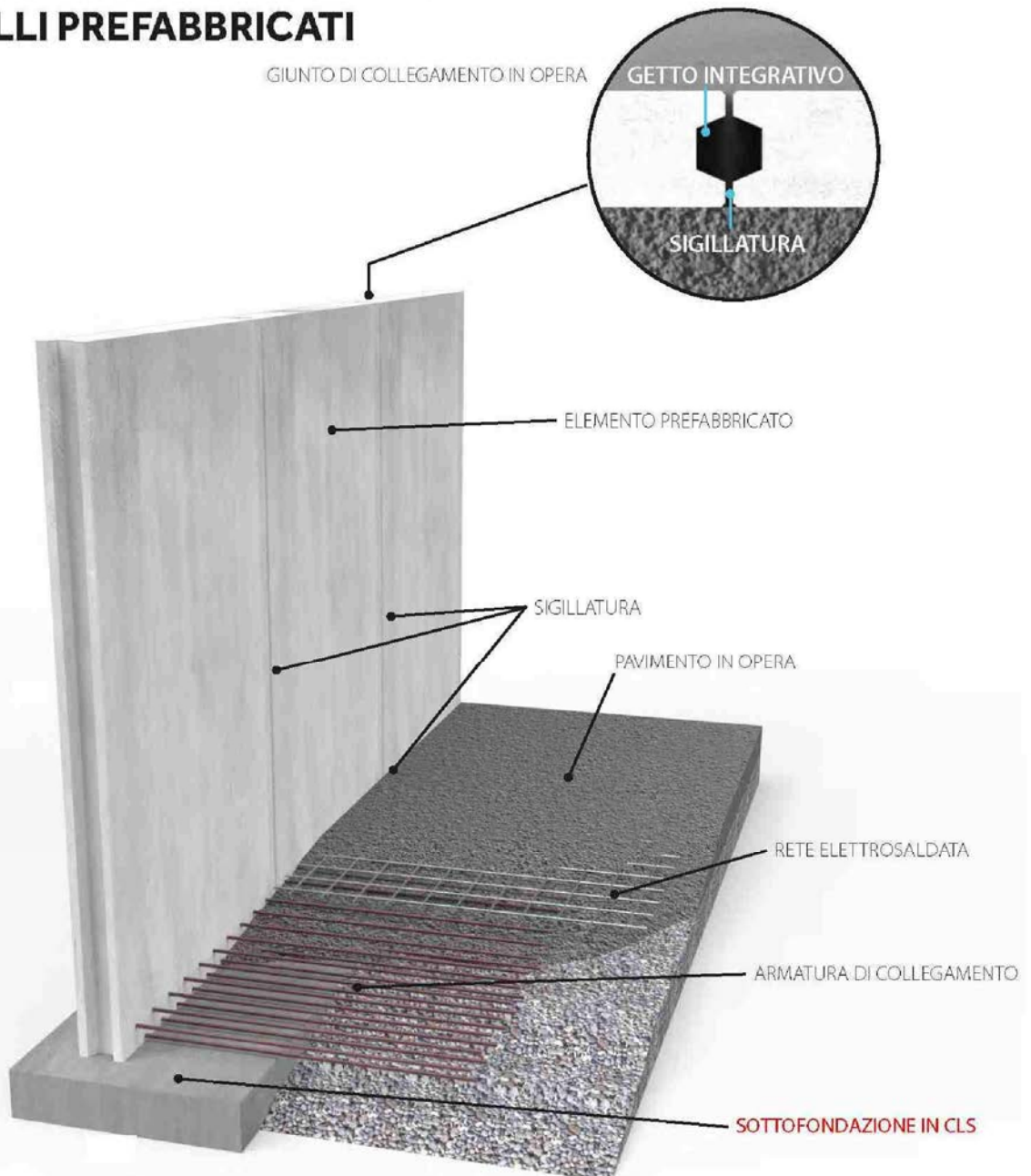
Certificato N. IT06/0961



Certificato N. 1381-CPR-196

## PARTICOLARE ASSEMBLAGGIO PANNELLI PREFABBRICATI

GIUNTO DI COLLEGAMENTO IN OPERA





PRODOTTI PREFABBRICATI DI CALCESTRUZZO: Elementi da parete

# PARETI PER VASCHE



**MARTINOTTI**  
PREFABBRICATI

mail:prefabbricati@martinotti.it - tel. +39.0376.340504

## PARETI TIPO A - spessore cm 28

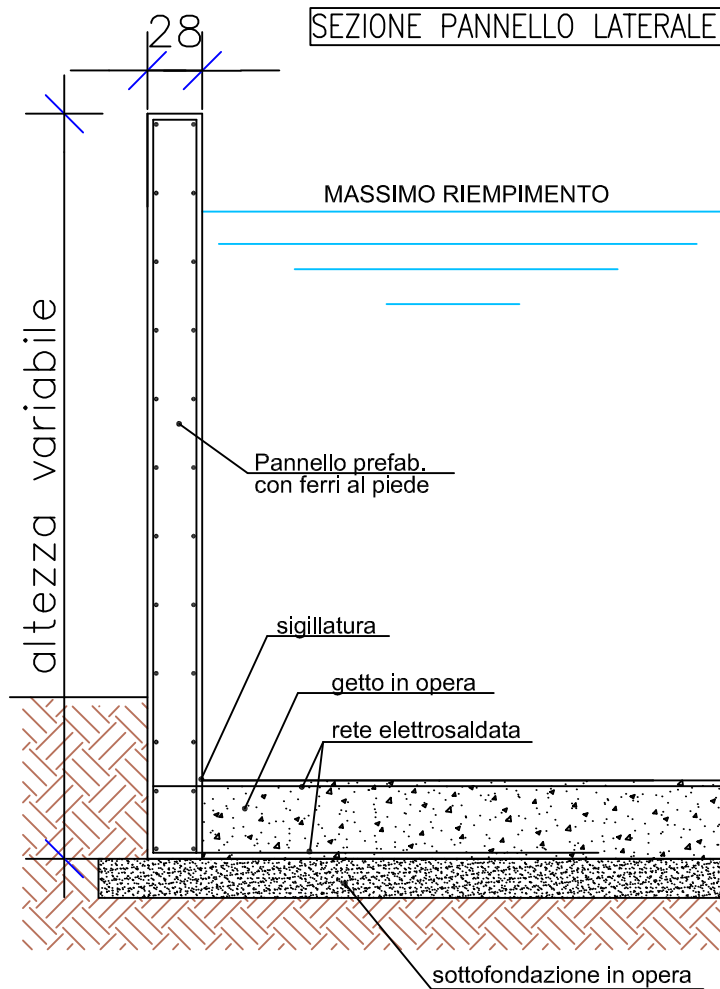
Caratteristiche dei Pannelli Prefabbricati :				Spessore	Larghezza	Altezza riempimento (battente massimo)		
				cm 28	mt 2,40	H. da 2,50 a 3,95 mt		
Calcestruzzo					Acciaio ordinario			
Classe	RcK	Esposiz.	Consist.	ømax inerte (mm)	fcd (N/mm <sup>2</sup> )	Tipo	f <sub>y</sub> (N/mm <sup>2</sup> )	f <sub>t</sub> (N/mm <sup>2</sup> )
C32/40	40	XA2	S4	25	18.81	B 450 C	450	540
Per caratteristiche di resistenza meccanica, resistenza al fuoco, parametri di isolamento acustico e durabilità si fa riferimento alle specifiche di progetto.								



Certificato N. IT06/0961



Certificato N. 1381-CPR-196

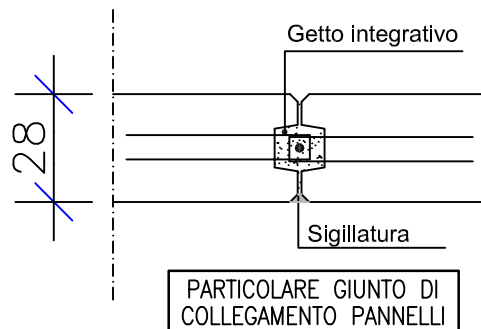
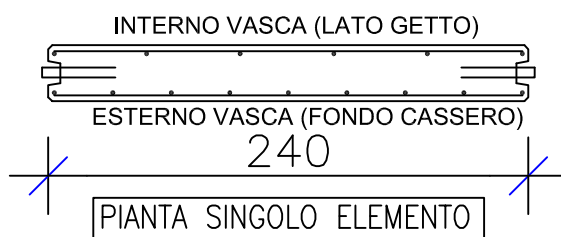


PUOI PROGETTARE FORME  
RETTANGOLARI, OVALI, CIRCOLARI

PUOI CREARE PIU' SCOMPARTI

PUOI PENSARE LA VASCA FUORI TERRA

○ INTERRATA





PRODOTTI PREFABBRICATI DI CALCESTRUZZO: Elementi da parete

# PARETI PER VASCHE



**MARTINOTTI**  
PREFABBRICATI

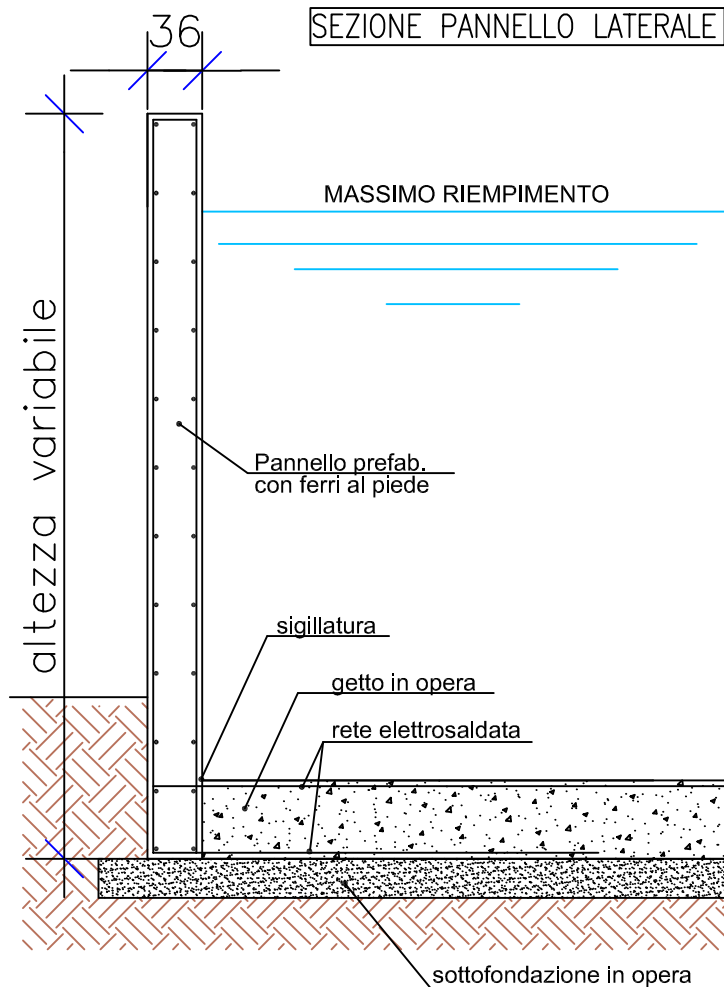
mail:prefabbricati@martinotti.it - tel. +39.0376.340504

## PARETI TIPO B - spessore cm 36

Caratteristiche dei Pannelli Prefabbricati :				Spessore	Larghezza	Altezza riempimento (battente massimo)		
				cm 36	mt 2,00	H. da 4,00 a 4,60 mt		
Calcestruzzo					Acciaio ordinario			
Classe	RcK	Esposiz.	Consist.	ømax inerte (mm)	fcd (N/mm <sup>2</sup> )	Tipo	fy (N/mm <sup>2</sup> )	ft (N/mm <sup>2</sup> )
C32/40	40	XA2	S4	25	18.81	B 450 C	450	540
Per caratteristiche di resistenza meccanica, resistenza al fuoco, parametri di isolamento acustico e durabilità si fa riferimento alle specifiche di progetto.								



### SEZIONE PANNELLO LATERALE



INTERNO VASCA (LATO GETTO)

ESTERNO VASCA (FONDO CASSERO)

200

PIANTA SINGOLO ELEMENTO

36

Getto integrativo

Sigillatura

PARTICOLARE GIUNTO DI COLLEGAMENTO PANNELLI

PUOI PROGETTARE FORME  
RETTANGOLARI, OVALI, CIRCOLARI

PUOI CREARE PIU' SCOMPARTI

PUOI PENSARE LA VASCA FUORI TERRA

○ INTERRATA





PRODOTTI PREFABBRICATI DI CALCESTRUZZO: Elementi da parete

# PARETI PER VASCHE



**MARTINOTTI**  
PREFABBRICATI

mail:prefabbricati@martinotti.it - tel. +39.0376.340504

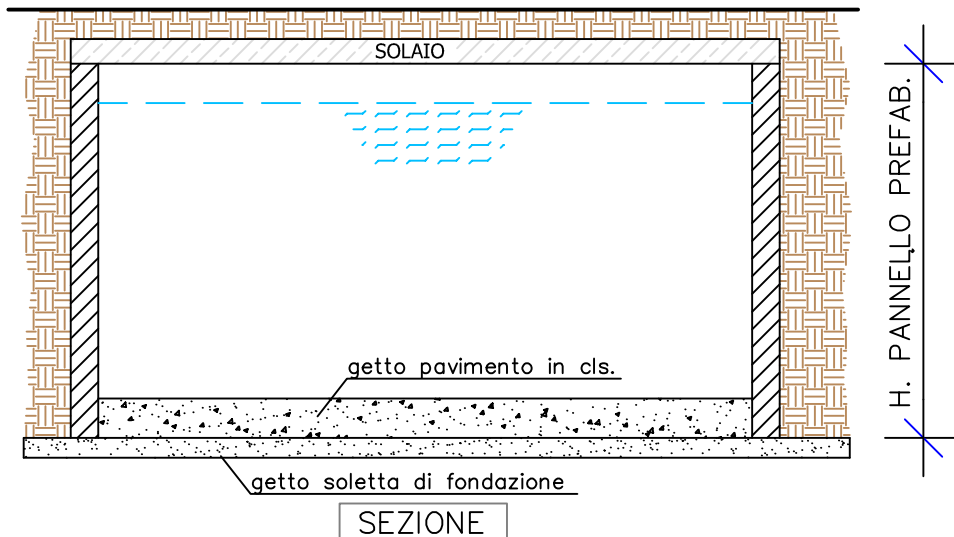


Certificato N. IT06/0961



Certificato N. 1381-CPR-196

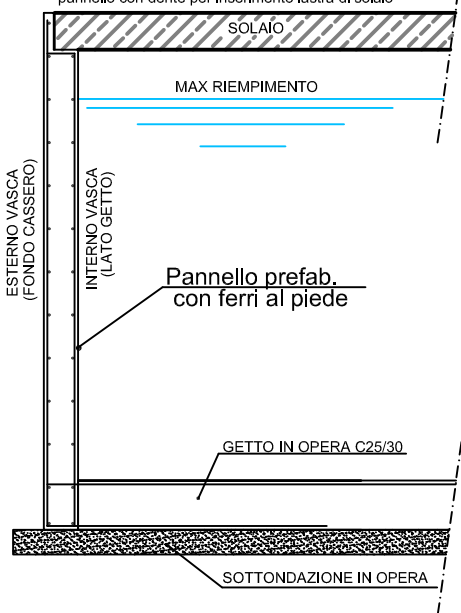
## ESEMPI DI VASCA CON COPERTURA



NOTA : sono sempre calcolati i collegamenti sismici di attacco lastre solaio/parete

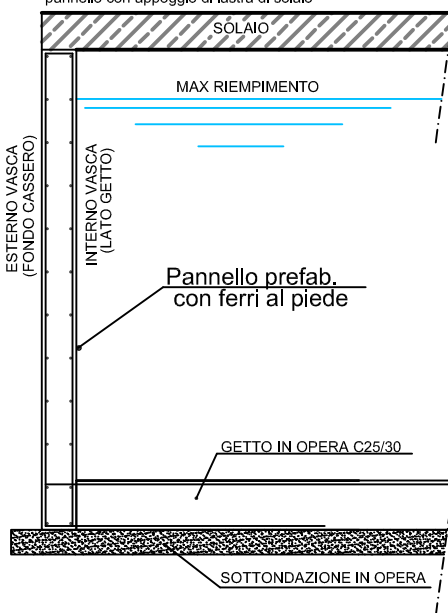
### Esempio a)

pannello con dente per inserimento lastra di solaio



### Esempio b)

pannello con appoggio di lastra di solaio



Puoi inserire forometrie o botole in piena liberta'

